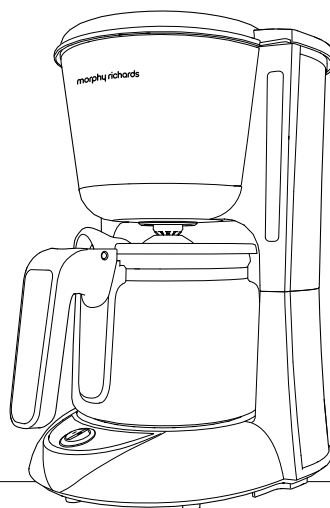


morphy richards®

Equip



Καφετιέρα Φίλτρου Με Γυάλινη Κανάτα
Παρακαλούμε διαβάστε και φυλάξτε τις οδηγίες χρήσης



GR



www.morphyrichards.com



Υγεία και Ασφάλεια

Η χρήση οποιασδήποτε ηλεκτρικής συσκευής επιβάλλει την τήρηση των παρακάτω απλών κανόνων ασφαλείας .
Παρακαλούμε διαβάστε τις οδηγίες προσεκτικά πριν χρησιμοποιήσετε το προϊόν.

- **ΠΡΟΕΙΔΟΠΟΙΗΣΗ: Η συσκευή διαθέτει θερμομαντικό στοιχείο, το οποίο τείνει να διατηρεί θερμότητα μετά την χρήση.**
- **ΠΡΟΕΙΔΟΠΟΙΗΣΗ: Τυχόν λανθασμένη χρήση της συσκευής ενδέχεται να προκαλέσει τραυματισμό.**
- Η συσκευή ενδείκνυται για χρήση από παιδιά ηλικίας 8 ετών και άνω, εφόσον επιβλέπονται ή εφόσον έχουν εκπαιδευτεί στην ασφαλή χρήση της συσκευής και κατανοούν τους σχετιζόμενους κινδύνους. Ο καθαρισμός και η συντήρηση της συσκευής δεν πρέπει να πραγματοποιείται από παιδιά, εκτός και εάν είναι μεγαλύτερα των 8 ετών και μόνο υπό επίβλεψη. Κρατήστε την συσκευή και το καλώδιό της μακριά από παιδιά μικρότερα των 8 ετών.
- Όσον αφορά την συντήρηση και τον καθαρισμό, ανατρέξτε στην ενότητα «Καθαρίζοντας Την Καφετιέρα Σας».
- Αν το καλώδιο τροφοδοσίας έχει υποστεί ζημιά, θα πρέπει να αντικατασταθεί από τον κατασκευαστή, τον αντιπρόσωπό του ή από εξίσου ειδικευμένα άτομα, προς αποφυγή κινδύνου.
- Η συσκευή ενδείκνυται προς χρήση από άτομα με μειωμένες σωματικές, αισθητηριακές ή διανοητικές ικανότητες, ή άτομα με έλλειψη εμπειρίας και γνώσης, εφόσον επιβλέπονται ή έχουν εκπαιδευτεί στην ασφαλή χρήση της συσκευής και κατανοούν τους σχετιζόμενους κινδύνους.
- Τα παιδιά δεν πρέπει να παίζουν με την συσκευή.
- Η συσκευή προορίζεται για οικιακή χρήση και παρόμοιες εφαρμογές όπως: αγροικίες, πελάτες ξενοδοχείων, μοτέλ και άλλα οικιστικά περιβάλλοντα, καθώς και σε περιβάλλοντα τύπου πανσιόν (για ύπνο και πρωινό). Δεν είναι κατάλληλη για χρήση σε χώρους κουζίνας προσωπικού, σε καταστήματα, γραφεία και άλλα εργασιακά περιβάλλοντα.

Τοποθεσία

- Τοποθετείτε πάντα την συσκευή σας μακριά από την άκρη της επιφάνειας εργασίας.
- Βεβαιωθείτε πως η συσκευή χρησιμοποιείται πάνω σε επίπεδη, σταθερή επιφάνεια.
- Μην χρησιμοποιείτε την συσκευή σε εξωτερικούς χώρους ή κοντά σε νερό.
- **ΠΡΟΕΙΔΟΠΟΙΗΣΗ:** Μην τοποθετείτε την συσκευή πάνω σε μεταλλικό δίσκο ή μεταλλική επιφάνεια όσο την χρησιμοποιείτε.

Καλώδιο τροφοδοσίας

- Μην αφήνετε το καλώδιο τροφοδοσίας να κρέμεται από την άκρη του πάγκου εργασίας, όπου θα μπορούσε να το φτάσει ένα παιδί.
- Μην αφήνετε το καλώδιο τροφοδοσίας να διέρχεται από ανοιχτό χώρο π.χ. μεταξύ χαμηλής πρίζας και τραπεζιού.
- Μην επιτρέπετε στο καλώδιο τροφοδοσίας να διέρχεται πάνω από ηλεκτρική κουζίνα ή άλλο θερμό σημείο, το οποίο ενδέχεται να προκαλέσει ζημιά στο καλώδιο.
- Το καλώδιο τροφοδοσίας θα πρέπει να εκτείνεται από την πρίζα έως τη μονάδα βάσης, χωρίς να είναι τεντωμένο στις συνδέσεις.

Προσωπική ασφάλεια

- **ΠΡΟΕΙΔΟΠΟΙΗΣΗ:** Προκειμένου να προφυλαχθείτε έναντι του ενδεχομένου πυρκαγιάς, ηλεκτροπληξίας και προσωπικού τραυματισμού, μην βυθίζετε το καλώδιο, την πρίζα ή την συσκευή σε νερό ή σε οποιοδήποτε άλλο υγρό.
- Αποσυνδέστε την συσκευή από την πρίζα προτού την καθαρίσετε.
- Αφήστε την συσκευή να κρυώσει προτού προσθέσετε ή αφαιρέσετε ανταλλακτικά καθώς και πριν την καθαρίσετε.
- Μην μετακινείτε την Καφετιέρα όσο είναι ενεργοποιημένη.

Άλλες συστάσεις ασφάλειας


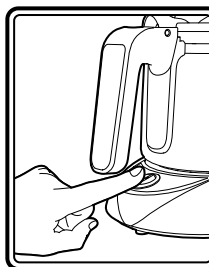

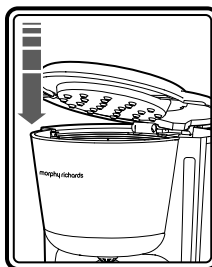


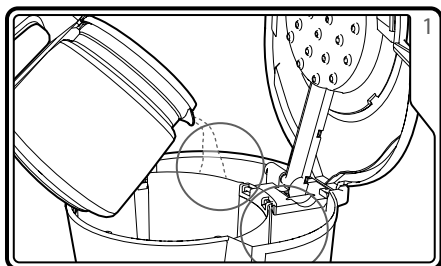
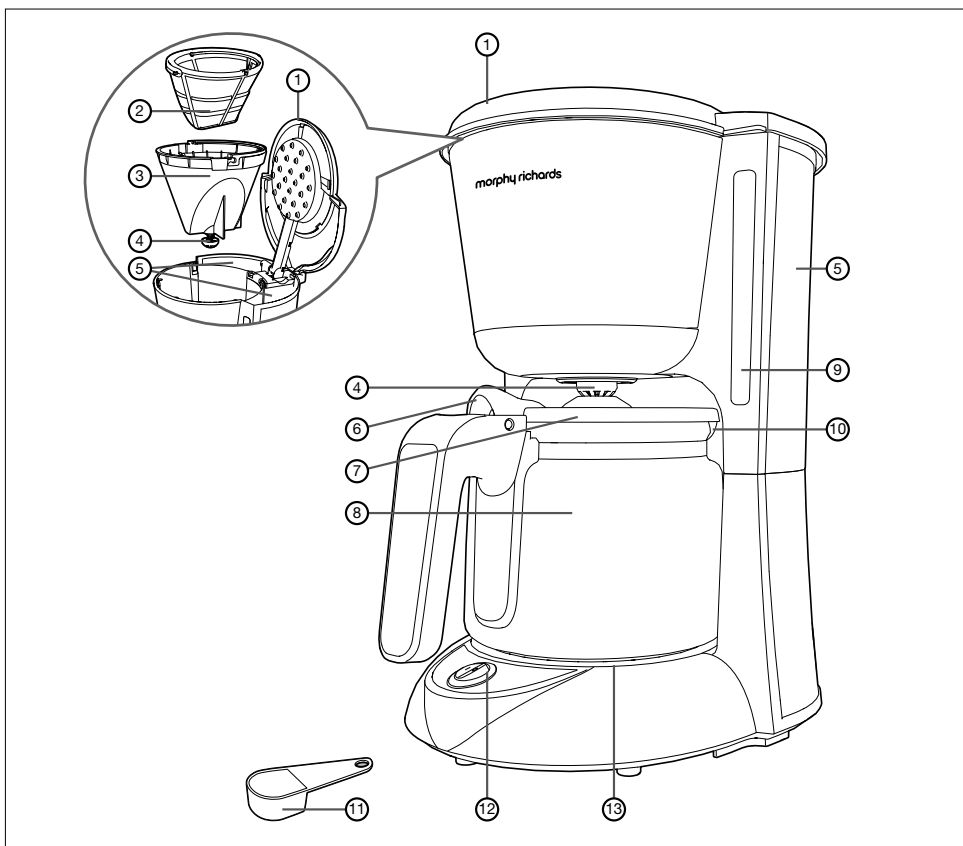
- Η χρήση εξαρτημάτων ή εργαλείων τα οποία δεν συνιστώνται ή δεν πωλούνται από την Morphy Richards ενδέχεται να προκαλέσουν πυρκαγιά, ηλεκτροπληξία ή τραυματισμό.
- Μην χρησιμοποιείτε την συσκευή για οποιαδήποτε άλλη χρήση εκτός από τον προοριζόμενο σκοπό της.
- Μην τοποθετείτε τη συσκευή επάνω ή κοντά σε καυτή ηλεκτρική εστία ή καυτή εστία φυσικού αερίου ή μέσα σε θερμό φούρνο.
- **ΠΡΟΕΙΔΟΠΟΙΗΣΗ:** Η συσκευή δεν πρέπει να βυθίζεται σε νερό ή οποιοδήποτε άλλο υγρό προκειμένου να καθαριστεί.
- **ΠΡΟΣΟΧΗ:** Προκειμένου να αποφύγετε την πρόκληση ζημιάς στην συσκευή, μην χρησιμοποιείτε αλκαλικά καθαριστικά κατά το καθαρίσμα. Χρησιμοποιήστε ένα μαλακό πανί και απορρυπαντικό.

Προ-απαιτούμενα Ηλεκτρισμού

Αν τυχόν η ασφάλεια του βύσματος τροφοδοσίας χρειαστεί αντικατάσταση, αντικαταστήστε την με ασφάλεια ίδιων τεχνικών χαρακτηριστικών με την αρχική.

ΠΡΟΕΙΔΟΠΟΙΗΣΗ: Η συσκευή θα πρέπει να είναι γειωμένη.

GR



Χαρακτηριστικά

- (1) Καπάκι
- (2) Αφαιρούμενο Μόνιμο Φίλτρο
- (3) Αφαιρούμενη Βάση Στήριξης Φίλτρου
- (4) Βαλβίδα Έκχυσης Καφέ
- (5) Δεξαμενή Νερού
- (6) Μοχλός Ανοίγματος Καπακιού
- (7) Καπάκι Κανάτας
- (8) Γυάλινη Κανάτα
- (9) Ένδειξη Στάθμης Νερού
- (10) Στόμιο Κανάτας
- (11) Κουτάλι Καφέ
- (12) Κουμπί Έναρξης/Παύσης Λειτουργίας
- (13) Πλάκα Θέρμανσης

Πριν από την πρώτη χρήση

- Βγάλτε την Καφετιέρα σας από το κουτί και αφαιρέστε την συσκευασία.
- Πλύνετε τα αφαιρούμενα ανταλλακτικά της συσκευής σε ζεστό σαπουνόνερο.
- Την πρώτη φορά που θα χρησιμοποιήσετε την Καφετιέρα σας, θέστε την σε λειτουργία χρησιμοποιώντας μόνο νερό.

Χρησιμοποιώντας την Καφετιέρα Σας

- 1** Γεμίστε την Δεξαμενή Νερού (5) με κρύο νερό. Μην την υπερχειλίσετε.
Αν χρησιμοποιήσετε την Γυάλινη Κανάτα (8), πατήστε τον Μοχλό Ανοίγματος Καπακιού (6) προκειμένου να ανασηκώσετε το Καπάκι Κανάτας (7) ώστε να γεμίσετε την Γυάλινη Κανάτα.
- 2** Χρησιμοποιήστε το Κουτάλι Καφέ (11) προκειμένου να προσθέσετε καφέ φίλτρου στο Αφαιρούμενο Μόνιμο Φίλτρο (2). Συνιστούμε την χρήση 7 γρ (μία κουταλιά) καφέ ανά κούπα. Τοποθετήστε το Φίλτρο στην Αφαιρούμενη Βάση Στήριξης Φίλτρου (3) στην Καφετιέρα, διασφαλίζοντας πως η Βάση Στήριξης Φίλτρου έχει κλειδώσει στην θέση της.
- 3** Κλείστε το Καπάκι (1) και αντικαταστήστε την Γυάλινη Κανάτα (8) στην Καφετιέρα.
- 4** Πατήστε το Κουμπί Έναρξης/Παύσης Λειτουργίας (12) προκειμένου να εκκινήσετε την διαδικασία παρασκευής, ενώ το Κουμπί Έναρξης/Παύσης Λειτουργίας θα φωτιστεί. Προκειμένου να σταματήσετε την διαδικασία παρασκευής, πατήστε το Κουμπί Έναρξης/Παύσης Λειτουργίας μια δεύτερη φορά.

Ξαναγεμίζοντας την Καφετιέρα Σας

- Απενεργοποιήστε την Καφετιέρα σας και αφήστε την να κρυσώσει για 3 λεπτά πριν την Ξαναγεμίσετε με κρύο νερό.

Διατήρηση Θερμοκρασίας

Αφού ολοκληρωθεί η διαδικασία παρασκευής, η Καφετιέρα σας θα ενεργοποιήσει την λειτουργία διατήρησης θερμοκρασίας, η οποία θα διατηρήσει τον καφέ σας ζεστό για περίπου 30 λεπτά.

Το Κουμπί Έναρξης/Παύσης Λειτουργίας (12) θα παραμείνει φωτισμένο, και έπειτα απενεργοποιήστε την συσκευή αφού ολοκληρωθεί ο κύκλος διατήρησης θερμοκρασίας.

Προκειμένου να απενεργοποιήσετε την λειτουργία διατήρησης θερμοκρασίας, πατήστε το Κουμπί Έναρξης/Παύσης Λειτουργίας.

Καθαρίζοντας την Καφετιέρα Σας

- Αποσυνδέστε την Καφετιέρα σας και αφήστε την να κρυσώσει.
- Μην βυθίζετε την Καφετιέρα σε υγρό.
- Ξεπλύνετε την Δεξαμενή Νερού (5) κατά καιρούς χρησιμοποιώντας κρύο νερό. Μην χρησιμοποιείτε πανί καθώς οποιαδήποτε κατάλοιπα ή χνούδια ενδέχεται να παραμείνουν και να αποφράξουν την Καφετιέρα.
- Αφαιρέστε το Μόνιμο Φίλτρο (2), απορρίψτε τυχόν υπολειπόμενο χρησιμοποιημένο καφέ και πλύνετε. Το παρατεταμένο μούλιασμα βοηθά στην αφαίρεση λεκδών καφέ από το πλέγμα.
- Πλύνετε την Γυάλινη Κανάτα (8), το Καπάκι Κανάτας (7) και την Αφαιρούμενη Βάση Στήριξης Φίλτρου (3) σε ζεστό σαπουνόνερο. Ξεπλύνετε και στεγνώστε το σύνολο των μερών πλήρως. Επανατοποθετήστε το Μόνιμο Φίλτρο (2) και την Βάση Στήριξης Φίλτρου.
- Σκουπίστε όλες τις εξωτερικές επιφάνειες, συμπεριλαμβανομένης της Πλάκας Θέρμανσης (13), χρησιμοποιώντας ένα υγρό πανί και στεγνώστε πλήρως.
- Πρέπει να δοθεί ιδιαίτερη προσοχή, ώστε να διασφαλιστεί πως η αντιστακτική Βαλβίδα Έκχυσης Καφέ (4) που βρίσκεται στον πάτο της Αφαιρούμενης Βάσης Στήριξης Φίλτρου, δεν έχει υποστεί ζημιά κατά τον καθαρισμό.
- Ποτέ μην χρησιμοποιείτε σκληρά ή λειαντικά καθαριστικά.
- ΚΑΝΕΝΑ από τα ανταλλακτικά δεν ενδείκνυται για καθαρισμό σε πλυντήριο πιάτων.

GR

Αφαλάτωση

- Εάν διαμένετε σε περιοχή της οποίας το νερό είναι σκληρό, συνιστούμε να διενεργείτε αφαλάτωση στην Καφετιέρα σας σε τακτά χρονικά διαστήματα, π.χ. κάθε 1-2 μήνες. Σε περιοχές όπου το νερό είναι μετριώς σκληρό, θα πρέπει να διενεργείτε αφαλάτωση κάθε 6 μήνες.
 - Αν το νερό φιλτράρεται πιο αργά από ό,τι συνήθως, ή το νερό παραμένει στην δεξαμενή στο τέλος ενός κύκλου, αυτά αποτελούν ενδείξεις πως επιβάλλεται αφαλάτωση.
 - Συνιστούμε την χρήση αποκλειστικού υγρού αφαλατωτή, κατασκευασμένο ειδικά για καφετιέρες και πλαστικούς βραστήρες νερού. Ακολουθήστε τις οδηγίες που βρίσκονται στο μπουκάλι ή στην σακούλα, και κατόπιν θέστε την Καφετιέρα σε λειτουργία αποκλειστικά με νερό 3 φορές προτού φτιάξετε καφέ.
 - Μην χρησιμοποιείτε αφαλατωτή βραστήρα νερού εκτός και εάν στην συσκευασία αναφέρεται ρητάς πως ενδείκνυται για χρήση με Καφετιέρες.
- Σημείωση: Το Αφαιρούμενο Μόνιμο Φίλτρο δεν πρέπει να χρησιμοποιείται κατά την διαδικασία αφαλάτωσης.

Επικοινωνήστε μαζί μας

Γραμμή Βοήθειας

Εάν προκύψει οποιοδήποτε πρόβλημα με την συσκευή σας, παρακαλούμε τηλεφωνήστε στην Γραμμή Βοήθειας. Κατά πάσα πιθανότητα, η παροχή βοήθειας εκ μέρους μας θα είναι πιο αποτελεσματική σε σύγκριση με αυτή που θα σας παρείχε το κατάστημα από το οποίο αγοράσατε την συσκευή. Παρακαλούμε, όταν μας τηλεφωνήσετε, να έχετε διαθέσιμα το όνομα του προϊόντος, τον αριθμό μοντέλου και τον σειριακό αριθμό, προκειμένου μας βοηθήσετε να διαχειριστούμε το αίτημά σας ταχύτερα.

Μιλήστε Μαζί Μας

Αν τυχόν έχετε ερωτήσεις ή σχόλια, ή επιθυμείτε να λάβετε υπέροχες συμβουλές ή ιδέες συνταγών, προκειμένου να αξιοποιήσετε τα προϊόντα σας στο έπακρο, συνδεθείτε μαζί μας διαδικτυακά:

Ιστολόγιο: www.morphyrichards.co.uk/blog
Facebook: www.facebook.com/morphyrichardsuk
Twitter: @loveyourmorphy
Ιστοσελίδα: www.morphyrichards.com

Η ΔΙΕΘΝΗΣ διετής εγγύηση

Η συσκευή αυτή καλύπτεται από διετή εγγύηση επιδιόρθωσης ή αντικατάστασης.

Πρέπει να φυλάξετε την απόδειξη λιανικής πώλησης ως απόδειξη αγοράς. Συρράψτε την απόδειξη στο οπισθόφυλλο του παρόντος εγχειριδίου για μελλοντική αναφορά.

Σε περίπτωση βλάβης του προϊόντος, πρέπει να παρέχετε τις παρακάτω πληροφορίες. Οι αριθμοί αυτοί αναγράφονται στη βάση του προϊόντος.

Αριθμός μοντέλου
Αριθμός σειράς

Όλα τα προϊόντα Morphy Richards υποβάλλονται μεμονωμένα σε ελέγχους πριν από την παράδοσή τους από το εργοστάσιο. Εάν μια συσκευή αποδειχτεί ελαττωματική εντός 28 ημερών από την αγορά, θα πρέπει να επιστραφεί στο κατάστημα πώλησης για αντικατάσταση.

Εάν η βλάβη εμφανιστεί ύστερα από 28 ημέρες και εντός 24 μηνών από την αρχική αγορά, θα πρέπει να επικοινωνήσετε με τον τοπικό αντιπρόσωπο αναφέροντας τον αριθμό μοντέλου και τον αριθμό σειράς που αναγράφονται στο προϊόν ή να στείλετε μια επιστολή στον τοπικό αντιπρόσωπο στις διευθύνσεις που αναφέρονται.

Θα σας ζητηθεί να επιστρέψετε το προϊόν (σε ασφαλή και κατάλληλη συσκευασία) μαζί με αντίγραφο της απόδειξης αγοράς στην παρακάτω διεύθυνση.

Εφόσον δεν συντρέξει λόγος εξαιρέσης, όπως ορίζεται παρακάτω (1-9), η ελαττωματική συσκευή στη συνέχεια επισκευάζεται ή αντικαθίσταται και αποστέλλεται συνήθως εντός 7 εργάσιμων ημερών από την παραλαβή.

Αν για οποιονδήποτε λόγο το προϊόν αντικατασταθεί κατά τη διάρκεια της διετούς εγγύησης, η περίοδος εγγύησης του καινούριου προϊόντος υπολογίζεται από την ημερομηνία της αρχικής αγοράς. Συνεπώς, είναι σημαντικό να φυλάξετε την αρχική απόδειξη ή τιμολόγιο, για να δηλώσετε την ημερομηνία της αρχικής αγοράς.

Για να πληρούνται οι προϋποθέσεις διετούς εγγύησης, η συσκευή θα πρέπει να έχει χρησιμοποιηθεί σύμφωνα με τις οδηγίες του κατασκευαστή. Για παράδειγμα, θα πρέπει να εκτελείται αφαλάτωση της συσκευής και τα φίλτρα να διατηρούνται καθαρά σύμφωνα με τις οδηγίες που παρέχονται.

Ο τοπικός διανομέας δεν φέρει καμία ευθύνη όσον αφορά στην αντικατάσταση ή την επισκευή των προϊόντων στο πλαίσιο της εγγύησης εάν:

- 1 Η βλάβη έχει προκληθεί ή οφείλεται σε ακούσια χρήση, κακή χρήση, αμέλεια ή χρήση αντίθετη προς τις συστάσεις του κατασκευαστή ή εάν η βλάβη έχει προκληθεί από υπέρταση ή κατά τη διάρκεια μεταφοράς.
- 2 Η συσκευή έχει χρησιμοποιηθεί σε παροχή τάσης διαφορετική από αυτήν που αναγράφεται στα προϊόντα.
- 3 Έχουν εκτελεστεί επισκευές από άλλα άτομα, πέρα από το προσωπικό συντήρησης που διαθέτουμε (ή τον εξουσιοδοτημένο αντιπρόσωπο).

- 4 Η συσκευή έχει χρησιμοποιηθεί για ενοικίαση ή μη οικιακή χρήση.
- 5 Η συσκευή αγοράστηκε μεταχειρισμένη.
- 6 Ο τοπικός διανομέας δεν είναι υπεύθυνος για την εκτέλεση εργασιών συντήρησης στο πλαίσιο της εγγύησης.
- 7 Από την εγγύηση εξαιρούνται αναλώσιμα είδη, όπως σακούλες, φίλτρα και γυάλινες καράφες.
- 8 Οι μπαταρίες και τυχόν ζημιές από διαρροή δεν καλύπτονται από την εγγύηση.
- 9 Τα φίλτρα δεν καθαρίστηκαν και αντικαταστάθηκαν σύμφωνα με τις οδηγίες.

Η παρούσα εγγύηση δεν παραχωρεί άλλα δικαιώματα εκτός από αυτά που αναφέρονται ρητά παραπάνω και δεν καλύπτει τυχόν αξιώσεις για επακόλουθη απώλεια ή ζημία. Η εγγύηση παρέχεται ως πρόσθετη παροχή και δεν επηρεάζει τα νομοθετικά κατοχυρωμένα δικαιώματά σας ως καταναλωτές

GR

- ca** Τα προϊόντα Morphy Richards προορίζονται αποκλειστικά για οικιακή χρήση. Δείτε περιορισμούς χρήσης κάτω από την κεφαλίδα Τοποθέτηση στις Σημαντικές οδηγίες ασφαλείας.
Η Morphy Richards ακολουθεί πολιτική συνεχούς βελτίωσης της ποιότητας των προϊόντων και του σχεδιασμού. Ως εκ τούτου, η εταιρεία διατηρεί το δικαίωμα τροποποίησης των προδιαγραφών των μοντέλων της ανά πάσα στιγμή.
Δεν εντοπίστηκε ιός στο παρόν εισερχόμενο μήνυμα.

Service Center:
Thetaco Traders,
Aradhippou Industrial Area,
Larnaka, Cyprus
T : 24-532220 or 24-531720
F : 24-532221



- ca** Για ηλεκτρικά προϊόντα τα οποία διατίθενται εντός της Ευρωπαϊκής Κοινότητας.
Τα ηλεκτρικά προϊόντα, όταν λήξει η διάρκεια ζωής τους, δεν πρέπει να απορρίπτονται στα οικιακά απορρίβματα.
Ανακυκλώστε τα προϊόντα, εφόσον υπάρχουν οι κατάλληλες εγκαταστάσεις.
Επικοινωνήστε με τις τοπικές αρχές ή το κατάστημα λιανικής πώλησης σχετικά με τις διαδικασίες ανακύκλωσης στη χώρα σας.

morphy richards®

CM162501MGR Rev 1 06/21

www.morphyrichards.com